


Twin Turbine Air-Driven Brush MODEL: 343G

The Twin Turbine Air-Driven Brush is an accessory designed to aid in cleaning carpets when used with a NuTone Central Cleaning System. For best results, move the air-driven brush back and forth with even strokes.



CAUTIONS

1. Always disconnect the air-driven brush from the vacuum system before cleaning or performing any servicing operation.
2. Avoid picking up water or other spilled liquids with this tool. The vacuum system is designed for dry vacuuming only.

CLEANING UNDER FURNITURE

The brush features a swivel neck to aid in cleaning under furniture and in other tight, normally inaccessible places. Swivel the neck completely to one side or the other so that the wand does not interfere with furniture.

CLEANING AND MAINTENANCE

INSERTING WAND INTO AIR-DRIVEN BRUSH

Insert wand into neck of air-driven brush and then twist wand to the right for a tight fit.

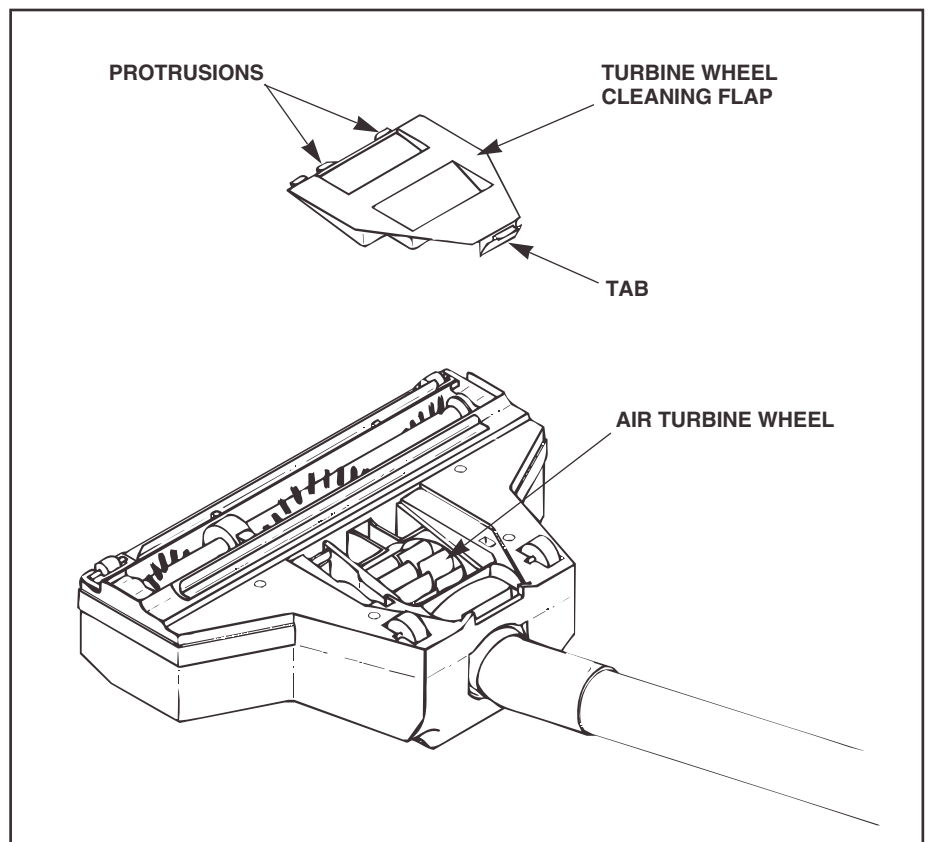
CLEANING THE BRUSH ROLLER

To remove hair, string and thread from the brush, use scissors to cut the strands apart. Then, insert hose into outlet to turn on the vacuum. Move the power brush back and forth on a carpet until all hair, string or thread has been vacuumed into the system.

REMOVING THE TURBINE CLEANING FLAP

The air turbine wheel is accessible for cleaning from the bottom of the unit.

1. Pull upwards on the tab to remove the turbine wheel's cleaning flap.
2. To reset, place protrusions on front edge of flap into slots in housing; press tab downward to snap into place.



NuTone®

One Year Limited Warranty

WARRANTY OWNER: NuTone warrants to the original consumer purchaser of its products that such products will be free from defects in materials or workmanship for a period of one (1) year from the date of original purchase. **THERE ARE NO OTHER WARRANTIES, EXPRESS OR IMPLIED, INCLUDING, BUT NOT LIMITED TO, IMPLIED WARRANTIES OF MERCHANTABILITY OR FITNESS FOR A PARTICULAR PURPOSE.**

During this one year period, NuTone will, at its option, repair or replace, without charge, any product or part which is found to be defective under normal use and service. **THIS WARRANTY DOES NOT EXTEND TO FLUORESCENT LAMP STARTERS OR TUBES, FILTERS, DUCT, ROOF CAPS, WALL CAPS AND OTHER ACCESSORIES FOR DUCTING.** This warranty does not cover (a) normal maintenance and service or (b) any products or parts which have been subject to misuse, negligence, accident, improper maintenance or repair (other than by NuTone), faulty installation or installation contrary to recommended installation instructions.

The duration of any implied warranty is limited to the one year period as specified for the express warranty. Some states do not allow limitation on how long an implied warranty lasts, so the above limitation may not apply to you.

NUTONE'S OBLIGATION TO REPAIR OR REPLACE, AT NUTONE'S OPTION, SHALL BE THE PURCHASER'S SOLE AND EXCLUSIVE REMEDY UNDER THIS WARRANTY. NUTONE SHALL NOT BE LIABLE FOR INCIDENTAL, CONSEQUENTIAL OR SPECIAL DAMAGES ARISING OUT OF OR IN CONNECTION WITH PRODUCT USE OR PERFORMANCE. Some states do not allow the exclusion or limitation of incidental or consequential damages, so the above limitation or exclusion may not apply to you. This warranty gives you specific legal rights, and you may also have other rights, which vary from state to state. This warranty supersedes all prior warranties.

WARRANTY SERVICE: To qualify for warranty service, you must (a) notify NuTone at the address stated below or telephone 1/800-543-8687, (b) give the model number and part identification and (c) describe the nature of any defect in the product or part. At the time of requesting warranty service, you must present evidence of the original purchase date.

Date of Installation

Builder or Installer

Model No. and Product Description

IF YOU NEED ASSISTANCE OR SERVICE:

For the location of your nearest NuTone Independent Authorized Service Center:

Residents of the contiguous United States Dial Free 1-800-543-8687

Please be prepared to provide:

Product model number • Date and Proof of purchase • The nature of the difficulty

Residents of Alaska or Hawaii should write to: NuTone Inc. Attn: Department of National Field Service, 4820 Red Bank Road, Cincinnati Ohio 45227-1599.

Residents of Canada should write to: Broan-NuTone Canada, 1140 Tristar Drive, Mississauga, Ontario, Canada L5T 1H9.

Rev. 03/2001

Product specifications subject to change without notice.

NuTone®

4820 Red Bank Road, Cincinnati, Ohio 45227

1140 Tristar Drive, Mississauga, Ontario, Canada L5T 1H9


Printed in U.S.A., Rev. 3/2001, Part No. 86681

Brosse Pneumatique À Double Turbine MODÈLE: 343G

La brosse pneumatique à double turbine est un accessoire conçu pour aider à nettoyer, en combinaison avec un système central d'aspiration de NuTone, les moquettes et les planchers. Pour obtenir les meilleurs résultats, déplacez la brosse pneumatique avec un mouvement de va-et-vient régulier.

ATTENTION

1. Il faut toujours débrancher la brosse pneumatique du système d'aspiration avant de la nettoyer ou de la réparer.
2. Évitez de ramasser de l'eau ou des liquides avec cet accessoire. Le système d'aspiration a été conçu pour l'aspiration à sec seulement.



NETTOYAGE SOUS LES MEUBLES

La brosse est équipée d'un col pivotant pour faciliter le nettoyage sous les meubles et autres endroits d'accès difficile. Faites pivoter le col complètement d'un côté ou de l'autre pour que le tuyau ne butte pas contre les meubles.

NETTOYAGE ET ENTRETIEN

INSERTION DU TUYAU DANS LA BROSSSE PNEUMATIQUE

Tuyau Métallique: Insérez le tuyau dans le col de la brosse pneumatique pour que le bouton du tuyau se verrouille dans le col.

Tuyau en Plastique: Insérez le tuyau dans la brosse pneumatique et faites tourner le tuyau vers la droite pour obtenir un bon emmanchement.

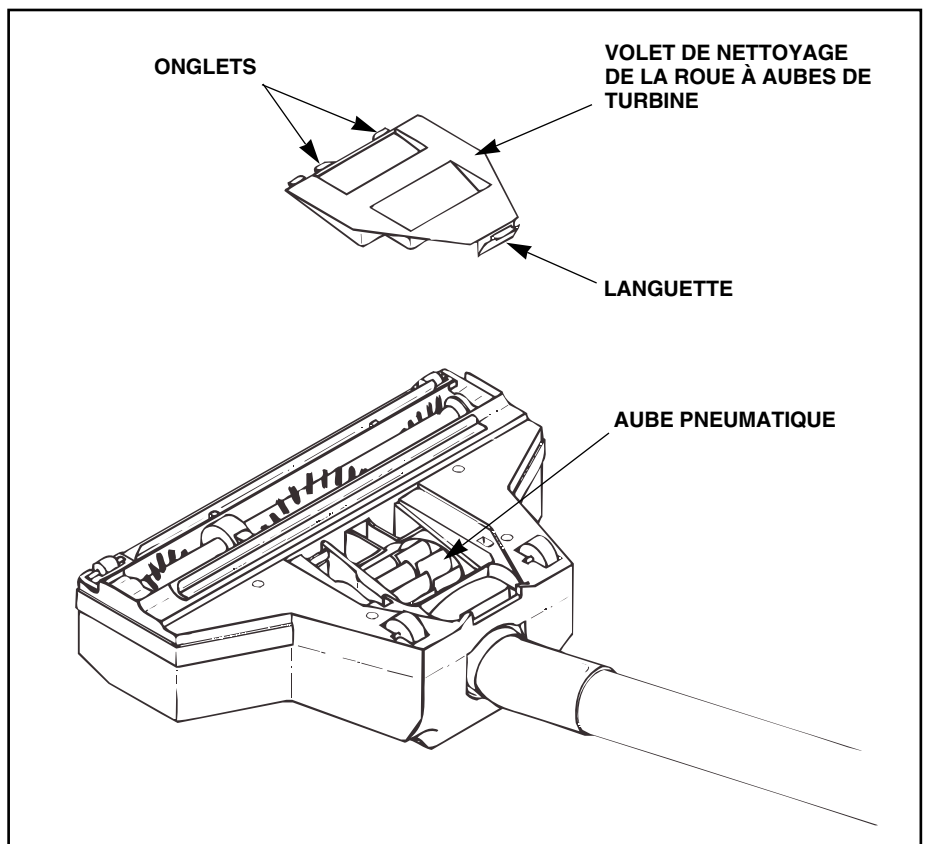
NETTOYAGE DU ROULEAU DE BROSSSE

Pour enlever les cheveux, la ficelle et les fils de la brosse, coupez les brins avec des ciseaux. Insérez ensuite le tuyau dans la prise pour déclencher l'aspiration. Frottez la brosse contre la moquette jusqu'à ce que les cheveux, la ficelle et les fils aient été aspirés dans le système.

DÉPOSE DU VOLET DE NETTOYAGE DE LA TURBINE

Pour le nettoyage, enlevez le volet du fond de la brosse pour d'obtenir accès à l'aube de turbine.

1. Tirez la languette vers le haut pour enlever le volet de nettoyage de la roue à aubes de turbine.
2. Pour remettre le volet en place, placer les ongles de l'avant du volet dans les fentes du boîtier, appuyez sur la languette pour la forcer doucement en place.



NuTone®

Garantie limitée d'un an

GARANTIE DU PROPRIÉTAIRE: NuTone garantie à l'acheteur original de ses produits que ces derniers seront exempts de tout défaut de matériaux et de fabrication pour une période d'un (1) an à compter de la date d'achat. **AUCUNE AUTRE GARANTIE, IMPLICITE OU EXPRESSE, N'EST DONNÉE, Y COMPRIS, MAIS SANS S'Y LIMITER, GARANTIE DE MARCHANDIBILITÉ OU D'ADAPTATION À UN USAGE PARTICULIER.**

Pendant cette période d'un an, NuTone procédera au remplacement ou à la réparation sans aucuns frais, mais à sa propre discrétion, de tout produit ou pièce jugé défectueux dans le cadre d'une utilisation normale. **CETTE GARANTIE NE VISE PAS LES DISPOSITIFS D'AMORÇAGE NI LES TUBES DES LUMINAIRES FLUORESCENTS.** Cette garantie ne couvre pas (a) l'entretien et le service courants ni (b) les produits et les pièces ayant fait l'objet d'un usage abusif, de négligence, d'un accident, d'un entretien ou d'une réparation non appropriée (par du personnel non autorisé par NuTone), d'une mauvaise installation ou d'une installation non conforme aux directives d'installation fournies.

La durée de toute garantie implicite est limitée à la période de deux ans précisée pour la garantie expresse. Certains états ne reconnaissent pas les restrictions relatives à la durée des garanties implicites; il se pourrait donc que cette restriction ne s'applique pas dans votre cas.

LE REMPLACEMENT OU LA RÉPARATION PAR NUTONE, À SA PROPRE DISCRÉTION, DE TOUT PRODUIT OU PIÈCE DÉFECTUEUX CONSTITUE LE SEUL REMÈDE DE L'ACHETEUR EN VERTU DE CETTE GARANTIE. NUTONE NE PEUT ÊTRE TENUE RESPONSABLE DES DOMMAGES INDIRECTS, CONSÉCUTIFS OU SPÉCIAUX ATTRIBUABLES À L'UTILISATION OU AU RENDEMENT DU PRODUIT. Certains états ne reconnaissent pas les restrictions ni les exclusions relatives aux dommages indirects, consécutifs ou spéciaux; il se pourrait donc que cette restriction ne s'applique pas dans votre cas. La présente garantie vous accorde des droits spécifiques, mais vous pourriez aussi avoir d'autres droits en fonction de l'état dans lequel vous résidez. Cette garantie remplace toute autre garantie donnée précédemment.

SERVICE SOUS GARANTIE Pour être admissible au service sous garantie, vous devez (a) aviser NuTone, à l'adresse fournie ci-dessous ou par téléphone au 1 800 543-3687, (b) fournir le numéro du modèle et la description de la pièce et (c) décrire la nature du défaut de la pièce ou du produit. Au moment de la demande de service sous garantie, vous devez fournir une preuve de la date d'achat originale.

Date d'installation

Entrepreneur ou installateur

N° de modèle et description du produit

POUR OBTENIR DE L'ASSISTANCE OU DU SERVICE:

Pour connaître le Centre de service NuTone autorisé indépendamment le plus proche:

Résidents des États-Unis continentaux, composez le numéro sans frais: 1 800 543 8687

Garder à portée de la main le numéro du modèle, la date et la preuve d'achat, le type de problème.

Résidents de l'Alaska et d'Hawaii: Écrivez à NuTone Inc. Attn: Department of National Field Service, 4820 Red Bank Road, Cincinnati Ohio USA 45227-1599.

Résidents du Canada: Écrivez à Broan-NuTone Canada, 1140 Tristar Drive, Mississauga, Ontario Canada L5T 1H9.

Rev. 03/2001

Les caractéristiques de produits peuvent changer sans préavis.

NuTone®

4820 Red Bank Road, Cincinnati, Ohio 45227

1140 Tristar Drive, Mississauga, Ontario, Canada L5T 1N2

Imprime aux E.U., Rev. 3/2001, Part No. 86681